



## منابع خارجی

راهنمای دسترسی به منابع معتبر بین‌المللی  
برای یافتن و استفاده از داده‌های مرتبط با ایران

# چرا باید از منابع خارجی استفاده کنیم؟

منابع معتبر داده بین‌المللی، یکی از ابزارهای مطمئن و کارگشا برای روزنامه‌نگاری داده‌محور فارسی است. ما می‌توانیم بسیاری از داده‌ها و آمارهای ایران و سایر کشورها را به‌سادگی از بانک‌های داده معتبر خارجی تهیه کنیم؛ داده‌هایی نسبتاً مطمئن که پیدا کردن آن در داخل کشور، پیچیده، دشوار و گاهی غیرممکن است. دلایل زیادی برای لزوم مراجعه روزنامه‌نگاران به منابع معتبر خارجی وجود دارد، از جمله می‌توان به این سه دلیل اشاره کرد.



## سطح دسترسی

دسترسی به داده‌های بین‌المللی به طور عمومی آسان است. اکثر منابع در پلتفرم‌های تعاملی، به‌سادگی در دسترس مخاطب قرار دارند. داده‌ها معمولاً به شکل جامع، استاندارد و در سری‌های زمانی ارائه می‌شوند. سایت‌های دسترسی به داده‌ها هم معمولاً به صورتی طراحی می‌شوند که حتی کاربر ساده نیز بتواند، بدون مشکل خاصی داده‌ها و اطلاعات مورد نظر خود را پیدا کند.

## چشم‌انداز

در بانک داده‌های خارجی، داده‌های مربوط به همه کشورها در دسترس است، در نتیجه امکان مقایسه وضعیت ایران با کشورهای دیگر به سادگی امکان‌پذیر است. «مقایسه» یکی از کاربردی‌ترین ابزار روزنامه‌نگاری داده‌محور است که تصویر خواناتری از واقعیت، پیش روی روزنامه‌نگار و مخاطب، ترسیم می‌کند.



## دور زدن سانسور

بسیاری از داده‌ها و گزارش‌های آماری به دلایل مختلف در ایران منتشر نمی‌شوند، یا در دسترس عموم قرار نمی‌گیرند. اما به نهادهای بین‌المللی ارائه می‌شوند.

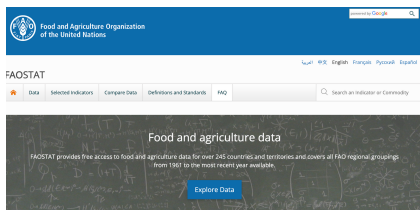
به طور نمونه می‌توان به داده‌های مربوط به کرونا در ایران، یا آمار زندان‌های کشور اشاره کرد که سری زمانی آنها در مراکز آماری در دسترس نیست، اما با مراجعه بانک‌های داده بین‌المللی می‌توان به سادگی به آنها دسترسی داشت.







## مرکز داده‌های سازمان خواربار جهانی (Fao)



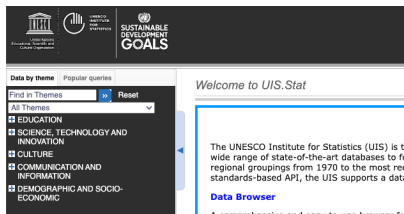
مرکز داده‌های سازمان خوار و بار جهانی (فائو)، بهترین منبع برای دسترسی به آمار غذا، کشاورزی، گرسنگی، سوءتغذیه و حتی برخی داده‌های محیط زیستی است. این سازمان یکی از نهادهای تخصصی سازمان ملل متحد است و تمامی کشورهای عضو، متعهد به ارائه داده‌های خود به آن هستند؛ حتی داده‌هایی که در داخل کشورها پایشان منتشر نمی‌کنند.



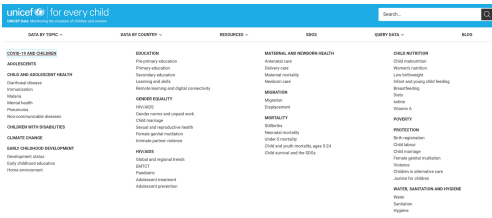
## مرکز داده‌های یونسکو

مرکز داده‌های سازمان آموزشی، علمی و فرهنگی سازمان ملل متحد، (یونسکو) یکی از دیگر مراجع معتبر بین‌المللی برای دسترسی به داده‌های کشورها است.

از جمله داده‌های قابل دسترسی در مرکز داده‌های یونسکو می‌تواند به اطلاعات مربوط به سطح سواد در مقاطع گوناگون، آمار دانش‌آموزان و دانشجویان کشورها، فهرست آثار ثبت شده به عنوان میراث جهانی و... اشاره کرد.



## مرکز داده‌های یونیسف



مرکز داده‌های یونیسف (صندوق کودکان ملل متحد)، یکی از مهم‌ترین مرجع برای دسترسی به اطلاعات درباره وضعیت کودکان در سراسر دنیا است. به عنوان مثال گزارش‌ها و داده‌های یونیسف یکی از بهترین و معتبرترین مراجع درباره پدیده‌های کودک‌همسری در دنیا است.



## مرکز داده‌های بانک جهانی

مرکز داده‌های بانک جهانی یکی از جامع‌ترین و کاربردی‌ترین منابع داده در سراسر جهان است. مجموعه بسیار متنوعی از داده‌های اقتصادی، اجتماعی در این مرکز در دسترس است. سادگی ساختار سایت، امکان ترسیم و بکارگیری نمودار، دانلود داده‌های باز سری‌های زمانی کشورهای مختلف از ویژگی‌های مهم مرکز داده‌های بانک جهانی است.

### World Bank Open Data

Free and open access to global development data

Search data e.g. GDP, population, Indonesia

Browse by Country or Indicator

#### MOST RECENT

Energy prices surged in August; non-energy eased—Pink Sheet

John Baffes, Maria Hazel Macadangang, Sep 07, 2023

Rebuilding economies after COVID-19: Will countries recover?\*

B. Stacy, Sep 06, 2023

Toward Bridging the Data Divide

Randeep Sudan, Craig Hammer, Yaroslav Eferin, Sep 05, 2023

Access to universal and sustainable

[View all news](#)

[View all blogs](#)

#### WHAT YOU CAN LEARN WITH OPEN DATA

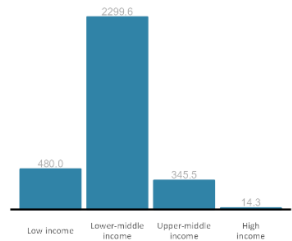
Primary completion rate, female (% of relevant age group)



#### Women in Education

Worldwide, over 90% of young women complete primary education

#### Population who cannot afford a healthy diet (millions) in 2021



#### Food Prices for Nutrition

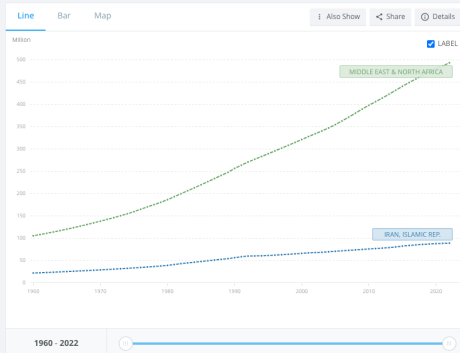
In 2021, over 3.1 billion people could not afford a healthy diet, up by 134 million from pre-pandemic 2019.

Population, total Iran, Islamic Rep. Middle East & North Africa Search data e.g. GDP, population

#### Population, total - Iran, Islamic Rep., Middle East & North Africa

(1) United Nations Population Division, World Population Prospects: 2022 Revision, (2) Census reports and other statistical publications from national statistical offices, (3) Eurostat: Demographic Statistics, (4) United Nations Statistical Division, Population and Vital Statistics Report (various years), (5) U.S. Census Bureau: International Database, and (6) Secretariat of the Pacific Community: Statistics and Demography Programme.

License: CC BY-4.0



GDP growth (annual %) Iran, Islamic Rep. Turkiye, World Search data e.g. GDP, population

#### GDP growth (annual %) - Iran, Islamic Rep., Turkiye, World

World Bank national accounts data, and OECD National Accounts data files.

License: CC BY-4.0



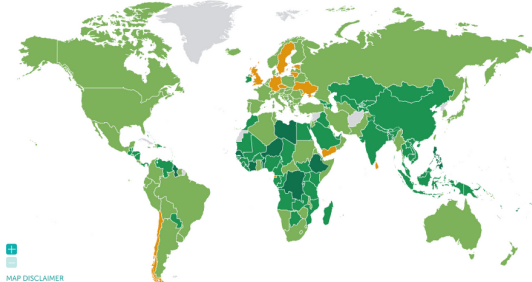


### Real GDP growth

Annual percent change

MAP (2023)

6% or more 3% - 6% 0% - 3% -3% - 0 less than -3% no data



MAP DISCLAIMER

LIST (2023)

Country	Region	Analytical group	Value
Afghanistan			no data
Albania			2.2
Algeria			2.6
American Samoa			no data
Andorra			1.3
Angola			3.5
Anguilla			no data
Antigua and Barbuda			5.5
Argentina			0.2
Armenia			5.5
Aruba			1.6
Australia			1.6
Austria			0.4
Azerbaijan			3
Bahamas, The			4.3

صندوق بین‌المللی پول یکی از مهم‌ترین منابع دسترسی به اطلاعات اقتصادی، مالی، پولی و بانکی است. گزارش‌های چشم‌انداز دوره‌ای این نهاد و داده‌ها، نقشه‌ها و نمودارهایی که بر اساس این گزارش‌ها در دسترس عموم قرار می‌گیرند، منابعی مطمئن، آسان و کاربردی، برای روزنامه‌نگاری داده‌محور است.

## مرکز داده‌های صندوق بین‌المللی پول



INTERNATIONAL MONETARY FUND

WORLD ECONOMIC OUTLOOK

IMF Global Reports available in an App! Download it now!

Publications

- World Economic Outlook: World Economic Outlook: Update July 2023: Near-Term Resilience, Persistent Challenges. July 26, 2023
- Global Financial Stability Report: Global Financial Stability Report: April 2023. April 18, 2023
- Fiscal Monitor: Fiscal Monitor: April 2023. April 18, 2023

World Economic Outlook

A Survey by the IMF staff usually published twice a year. It presents IMF staff economists' analyses of global economic developments during the near and medium term. Chapters give an overview as well as more detailed analyses of the world economy, consider issues affecting industrial countries, developing countries, and economies in transition to market, and address topics of pressing current interest. Forecasts, boxes, charts, and an extensive statistical appendix are part of the text.

See also: the World Economic Database

September 18, 2023

Page 1 of 9 1 2 3 4 5 6 7 8 9 >

2023

World Economic Outlook Update, July 2023: Near-Term Resilience, Persistent Challenges

July 26, 2023

Description: Global growth is projected to fall from an estimated 5.5 percent in 2022 to 4.2 percent in early 2023 and 2024. The real interest rate policy rate for high inflation countries is brought to economic parity. Global headline inflation is expected to fall from 8.7 percent in 2022 to 6.8 percent in 2023 and 5.2 percent in 2024. Underlying (core) inflation is expected to decline more

INTERNATIONAL MONETARY FUND

IMF DATA

11th IMF Statistical Forum

The 11th IMF Statistical Forum: Measuring Money in the Digital Age will take place in hybrid format (in person and virtually) in Washington, D.C. during November 15 to 16, 2023. Registration is now open.

## مرکز داده‌های سازمان همکاری و توسعه اقتصادی

مرکز داده‌های سازمان همکاری و توسعه اقتصادی، یکی از بهترین منابعی است که مجموعه متنوعی از داده‌ها را، در همه حوزه‌های اجتماعی، اقتصادی و... ارائه می‌کند. این داده‌ها عمدتاً برای مجموعه‌ای از کشورهای منتخب ارائه می‌شوند و اغلب محدود به کشورهای عضو سازمان هستند.

**OECD Data**  
Find, compare and share the latest OECD data: charts, maps, tables and related publications ...

Search

Browse by topic or country

Search tips  
Catalogue of OECD databases

OECD Data

**Featured charts**

- GDP in the OECD rose by 0.4% Q-on-Q in Q2 of 2023. See news.
- G20 merchandise trade declined in Q2 2023, and services trade appears to have slowed. See news.

**Quarterly GDP** Total, Percentage change, previous period, Q2 2023 or latest available

Country/Region	Percentage change
EU	-0.34
EU (excl. UK)	-0.03
Germany	0.02
France	0.03
EU (excl. UK)	0.20
Canada	0.39
Q2	0.51
France	0.55
EU (excl. UK)	0.60
Japan	1.48

Latest news  
Statistical news release  
Data Insights  
Statistical resources  
Database access

## مرکز داده‌های یوروستات EuroStat



eurostat Login EN English Enter search term Search

Welcome to Eurostat  
70 years of high-quality statistics and data on Europe

**EU key indicators**

Indicator	Value
Inflation rate	6.1%
GDP growth	0.0%
Unemployment rate	5.9%
House price growth	0.8%

Explore data & tools

مرکز داده‌های یوروستات، وابسته به اتحادیه اروپا است. در این پایگاه آماری تقریباً می‌توان هر داده قابل تصویری را پیدا کرد، از ریز صادرات و واردات یک کالای مشخص گرفته تا اطلاعات محلی. محدوده این آمارها اتحادیه اروپا است، اما می‌توان اطلاعات مرتبط با سایر کشورها را نیز در این مرکز جست‌وجو و پیدا کرد.

Our World in Data

Browse by topic Latest Resources About

Search for a topic, chart or article...

Subscribe Donate

**Research and data to make progress against the world's largest problems**

3728 charts across 297 topics  
All free: open access and open source

TRUSTED IN RESEARCH AND MEDIA

Science nature PNAS THE NEW YORK TIMES BBC The New York Times CNN  
the guardian THE WALL STREET JOURNAL The Washington Post Vox


USED IN TEACHING

HARVARD UNIVERSITY Stanford Berkeley UNIVERSITY OF CAMBRIDGE OXFORD MIT

## پایگاه داده‌های Our World in Data

پایگاه داده‌های Our World in Data یکی از معتبرترین مراجع عمومی و مستقل داده است که در دانشگاه آکسفورد توسعه پیدا کرده است. کمی بیش از یک دهه از راه‌اندازی سایت Our World in Data می‌گذرد. در این مدت، این سایت به یکی از مراجع مطمئن و کاربردی برای روزنامه‌نگاران و پژوهشگران تبدیل شده است. ساختار تعامل و سهولت دسترسی و جست‌وجوی داده‌ها و امکان تهیه داده‌ها به صورت‌های متنوع، جدول، نمودار، نقشه و داده‌های خام، یکی از ویژگی‌های سایت Our World in Data


**Coronavirus Data Explorer**  
by Our World in Data



**COVID-19 Data Explorer**  
Explore all of our data on COVID-19 vaccinations, cases, excess mortality, and much more.

By Our World in Data team

**SDG Tracker**



**We launched our new Sustainable Development Goals Tracker**

With our SDG Tracker you can track global and country-by-country progress toward the United Nations Sustainable Development Goals (SDGs).

By Our World in Data team

**Our World in Data**  
Research and data to make progress against the world's largest problems

**Extreme poverty: How far have we come, and how far do we still have to go?**

The world has made immense progress against extreme poverty, but it is still the reality for almost one in ten people worldwide.

By Max Roser

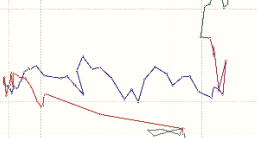
**Causes of Death**  
Global Data and Research  
by Our World in Data

**We published a new topic page on causes of death**

To find ways to save lives, it's essential to know what people are dying from. Explore global data and research on causes of death.

By Saloni Dattani, Fiona Spooner, Hannah Ritchie and Max Roser

**Breaking out of the Malthusian trap: How pandemics allow us to understand why our ancestors were stuck in poverty**



The Industrial Revolution ended the Malthusian trap in which incomes were determined by the size of the population – making it possible for a country to leave abject poverty behind.

By Max Roser

**Terrorism**  
Global Data and Research  
by Our World in Data

**We published a new topic page on terrorism**

Explore key insights, 4 articles, and 25 charts on terrorism and how it has changed over time.

By Bastian Herre, Veronika Samborska, Hannah Ritchie, Joe Hasell, Edouard Mathieu and Max Roser